

SKOBIFIXS[®] 30

System-Leichtbauschacht L_A30 inkl. Abgasleitung D 80 für Brennwerttechnik, Außenmaß 150 x 200 mm, zum Einsatz in Einfamilienhäusern

Bestell- und Anfrageformular

Zur Erläuterung

Die nebenstehende Übersichtszeichnung zeigt den Aufbau des SKOBIFIXS[®] 30 Leichtbauschachts. Das System besteht aus den folgenden Bauteilen:

- 1 Schachtelement 1.000 mm lang mit PPs-Abgasleitung D 80 inkl. Abstandshalter
- 2 Deckenanschlusselement mit Revisionsöffnung für Zuluft D 80/125
- 3 Mündungspaket, bestehend aus Dachdurchführung, Schrägdachpfanne 25°–45°, 5°–25°, 35°–55° oder Flachdachkragen
- 4 SKOBIFIX-Spezialkleber, à 3 kg
- 5 Halteschelle

Die Schachtelemente **1** sind 1,0 Meter lang. Die Zahl der benötigten Schachtelemente errechnet sich aus der Länge des Schachts von der Geschossdecke oberhalb des Wärmeerzeugers bis zur Dachhaut. (Schachtlänge auf ganze Zahl aufrunden)

Für den Schacht wird *ein* Deckenanschlusselement **2** und *ein* Mündungspaket **3** benötigt. Hier kann zwischen Varianten für Schräg- und Flachdach, verschiedenen Höhen über Dach und Farben gewählt werden.

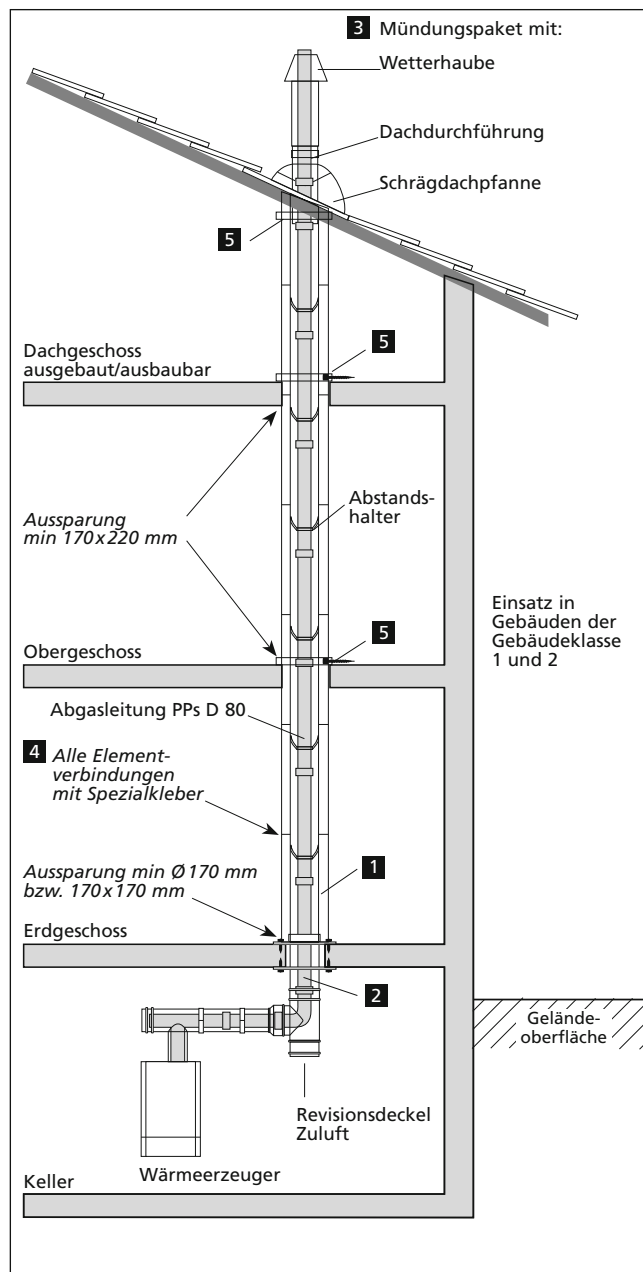
Ein Eimer Spezialkleber **4** à 3 kg reicht für ca. 10 Verbindungen zwischen den Elementen.

Halteschellen **5** sind im Bereich der Deckendurchbrüche (nicht in der ersten Geschossdecke über dem Wärmeerzeuger) und im Dachsparrenbereich anzubringen. Die Zahl der Halteschellen entspricht der Zahl der Geschosse oberhalb des Wärmeerzeugers.

Frachtbedingungen

Die Preise verstehen sich je Stück zuzüglich gesetzlicher Mehrwertsteuer sowie der Frachtkosten. Nicht getauschte EURO-DIN-Paletten werden mit 13 EUR abgerechnet. Wir liefern unabeladen, befahrbare Abladestelle. Die Entladung obliegt dem Empfänger.

Stand: Januar 2021. Technische Änderungen vorbehalten



Bestell- und Anfrageformular

| | |
|--|-----------------|
| Besteller (Name/Firma) | Bestellnummer |
| Kundennummer | Bau-Nummer |
| <input type="checkbox"/> Anfrage <input type="checkbox"/> Bestellung | Lieferanschrift |
| Liefertermin | |

| Artikel / Bezeichnung | Art.-Nr. | Stück | Preis | |
|--|----------|-------|-------|--|
| 1 Schachtelemente: | | | | |
| Schachtelement 1.000 mm inkl. PPs-Abgasleitung D 80, Abstandshalter | 730000 | | | |
| Schachtelement 1.000 mm Paletteneinheit mit je 40 Stück zum Einzelpreis von | 730000 | | | |
| 2 Deckenanschlusselement mit Revisionsöffnung für Zuluft; Anschlussmaß D 80/125, pulverbeschichtet weiß | 730003 | | | |
| Adapter bei abweichendem Anschlussmaß; erweitert auf Anschlussmaß D 60/100 (exzentrisch) | 730032 | | | |
| 3 Mündungspakete: | | | | |
| Mündungspaket mit Dachdurchführung 0,4 m, Schrägdachpfanne 25°-45°, 600 x 700 mm, schwarz | 730006 | | | |
| dito in rot | 730007 | | | |
| Mündungspaket mit Dachdurchführung 1,0 m, Schrägdachpfanne 25°-45°, 600 x 700 mm, schwarz | 730008 | | | |
| dito in rot | 730009 | | | |
| Mündungspaket mit Dachdurchführung 0,4 m, Flachdachkragen, schwarz | 730010 | | | |
| Mündungspaket mit Dachdurchführung 1,0 m, Flachdachkragen, schwarz | 730012 | | | |
| 4 SKOBIFIX-Spezialkleber 3 kg | 710007 | | | |
| 5 Halteschelle, zweiteilig | 730004 | | | |
| Halteschelle, verstellbar | 730049 | | | |
| SKOBIFIX-Bausäge | 710069 | | | |
| Verbindungsrippel für geschnittene Steine | 730005 | | | |
| Summe | | | | |
| Fracht | | | | |
| Gesamt | | | | |

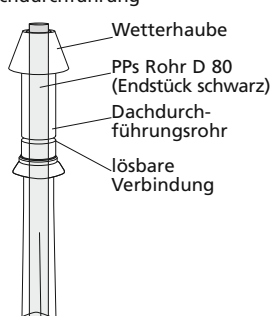
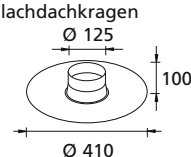
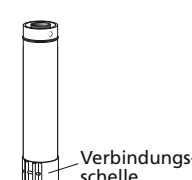

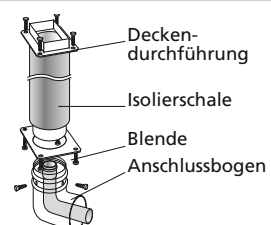
Alle Preise verstehen sich in Euro pro Stück zzgl. der ges. MwSt.

Datum/Unterschrift

SKOBIFIXS® 30

System-Leichtbauschacht L_A30 inkl. Abgasleitung D 80 für Brennwerttechnik, Außenmaß 150 x 200 mm, zum Einsatz in Einfamilienhäusern

Bestell- und Anfrageformular

| Artikel / Bezeichnung | Art.-Nr. | Stück | Preis | |
|---|----------|-------|-------|---|
| 1 Mündungspaket mit Dachdurchführung 0,4 m, Schrägdachpfanne 5°–25°, 500x500 mm, schwarz | 730014 | | |  <p>Dachdurchführung</p> <p>Wetterhaube</p> <p>PPs Rohr D 80 (Endstück schwarz)</p> <p>Dachdurchführungsrohr</p> <p>lösbare Verbindung</p> |
| dito in rot | 730015 | | | |
| Mündungspaket mit Dachdurchführung 1,0 m, Schrägdachpfanne 5°–25°, 500x500 mm, schwarz | 730016 | | | |
| dito in rot | 730017 | | | |
| Mündungspaket mit Dachdurchführung 0,4 m, Schrägdachpfanne 35°–55°, 500x500 mm, schwarz | 730018 | | | |
| dito in rot | 730019 | | | |
| Mündungspaket mit Dachdurchführung 1,0 m, Schrägdachpfanne 35°–55°, 500x500 mm, schwarz | 730020 | | | |
| dito in rot | 730021 | | | |
| 2 Dachdurchführung D 80/125, silberlack 0,4 m | 730022 | | |  <p>Flachdachkragen</p> <p>Ø 125</p> <p>100</p> <p>Ø 410</p> |
| Dachdurchführung D 80/125, silberlack 1,0 m | 730023 | | | |
| 3 Schrägdachpfanne DN 125, 5°–25°, schwarz | 710095 | | | |
| Schrägdachpfanne DN 125, 25°–45°, schwarz | 710099 | | |  <p>Verbindungs-schelle</p> |
| Schrägdachpfanne DN 125, 35°–55°, schwarz | 710097 | | | |
| 4 Flachdachkragen DN 125 | 000251 | | | |
| 5 Überdachverlängerung 500 mm lang, schwarz | 710083 | | |  |
| dito in rot | 710082 | | | |
| dito in silberlack | 709998 | | | |
| Überdachverlängerung 1.000 mm lang, schwarz | 710085 | | | |
| dito in rot | 710084 | | | |
| dito in silberlack | 709999 | | |  <p>Decken-durchführung</p> <p>Isolierschale</p> <p>Blende</p> <p>Anschlussbogen</p> |
| 6 Abspansschelle für Überdachverlängerung, D 135, schwarz, mit Seil 15 m und 3 Seilspannern | 710158 | | | |
| dito in rot | 710159 | | | |
| dito verzinkt | 710160 | | | <p>Summe</p> <p>Fracht</p> <p>Gesamt</p> |
| 7 Deckenanschlusselement mit Anschlussbogen 87°; Anschlussmaß D 80/125, pulverbeschichtet weiß | 730024 | | | |
| | | | | |

Alle Preise verstehen sich in Euro pro Stück zzgl. der ges. MwSt.

Stand: Januar 2021. Technische Änderungen vorbehalten. Art.-Nr. 791035_WEB